

MANUAL DE SUBMISSÃO

1. Acesse o site:

<http://eventos.fatecjales.edu.br>

2. Clique no link **Acessar o Evento** da seção “Jornada Acadêmica, Científica e Tecnológica”

Jornada Acadêmica, Científica e Tecnológica

A Jornada é um evento multidisciplinar que visa divulgar a produção de ensino, pesquisa e extensão da Fatec Jales nas áreas de Recursos Naturais, Gestão e Negócios e Tecnologia da Informação e Comunicação, promovendo o intercâmbio de conhecimento entre instituições de ensino e empresas envolvidas com ciência e tecnologia.

Periodicidade da publicação: anual

Idioma(s) que será aceito os artigos: português

Público alvo: estudantes, professores, pesquisadores e profissionais de instituições públicas e privadas.

[Anais da I Jornada \(v.1, n.1, 2018\)](#)

[ACESSAR O EVENTO](#)

3. Leia os arquivos **Regulamento de Submissão (.pdf)** e **Modelo de Artigo – sem autoria (.doc)** ou **Modelo de Relatório Técnico – sem autoria (.doc)** de acordo com o seu trabalho.

Arquivos para Submissão

[Para iniciar o processo de submissão do artigo ou relatório técnico clique aqui.](#)

[Regulamento de Submissão \(.pdf\)](#)

[Modelo de Artigo - sem autoria \(.docx\)](#)

[Modelo de Relatório Técnico - sem autoria \(.docx\)](#)

[Manual de Submissão de Artigos \(.pdf\)](#)

4. Na área **Informações sobre o Evento** clique no link **Chamada para submissões**:

Informações sobre o Evento

- » [Visão Geral](#)
- » [Chamada para submissões \(outubro 1, 2019 - outubro 31, 2019\)](#)
- » [Anais](#)
- » [Agenda do Evento](#)
- » [Cronograma](#)

5. Na página **Chamada para submissões** leia as **Diretrizes para Autores**:

Chamada para submissões

No período de 01 a 31 de outubro de 2019 até 23h59min envie o seu artigo ou relatório técnico para a II Jornada Acadêmica, Científica e Tecnológica, realizada pela Faculdade de Tecnologia Professor José Camargo - Fatec Jales.

Diretrizes para Autores

Acesse o Regulamento de Submissão para obter informações referente a datas importantes, formatos, estrutura, submissão, avaliação, apresentações, publicação dos artigos ou relatórios técnicos nos Anais do evento e certificado.

[Regulamento de Submissão \(.pdf\)](#)

O processo de submissão começa aqui.
[CLIQUE AQUI PARA INICIAR O PROCESSO DE SUBMISSÃO](#)

6. Na página **Chamada para submissões** clique no link **CLIQUE AQUI PARA INICIAR O PROCESSO DE SUBMISSÃO**.

Chamada para submissões

No período de 01 a 31 de outubro de 2019 até 23h59min envie o seu artigo ou relatório técnico para a II Jornada Acadêmica, Científica e Tecnológica, realizada pela Faculdade de Tecnologia Professor José Camargo - Fatec Jales.

Diretrizes para Autores

Acesse o Regulamento de Submissão para obter informações referente a datas importantes, formatos, estrutura, submissão, avaliação, apresentações, publicação dos artigos ou relatórios técnicos nos Anais do evento e certificado.

[Regulamento de Submissão \(.pdf\)](#)

O processo de submissão começa aqui.
[CLIQUE AQUI PARA INICIAR O PROCESSO DE SUBMISSÃO](#)

7. Caso possua cadastro no site <http://eventos.fatecjales.edu.br>, acesse com seu **Login** e **Senha**, caso não tenha cadastro clique no link **Não está cadastrado? Cadastre-se no sistema**:

Acesso

Login

Senha

Lembrete com login e senha

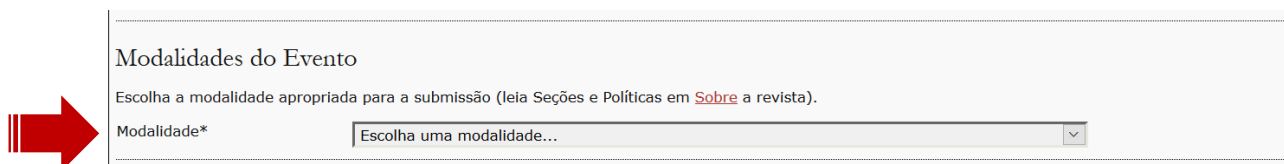
» [Não está cadastrado? Cadastre-se no sistema](#)

» [Esqueceu a senha?](#)

8. Após o acesso, inicializará o procedimento de submissão do trabalho, siga os passos:

[Passo 1. Iniciar Submissão]

Escolha a **Modalidade do Evento**, de acordo com as áreas e subáreas disponíveis no **Regulamento de Submissão**.



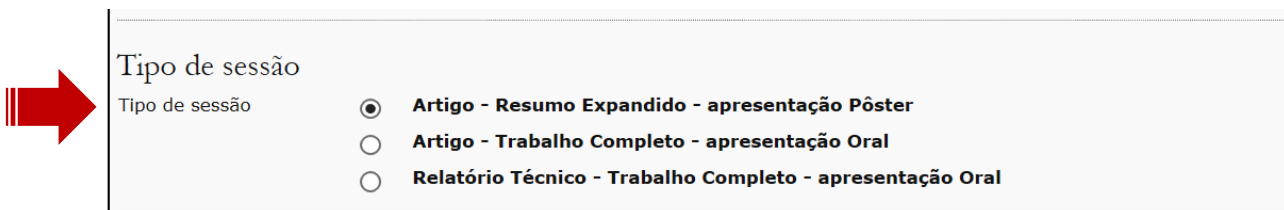
Modalidades do Evento

Escolha a modalidade apropriada para a submissão (leia Seções e Políticas em [Sobre](#) a revista).

Modalidade*

[Passo 1. Iniciar Submissão]

Escolha o **Tipo de sessão**: Artigo – Resumo Expandido (apresentação em pôster), Artigo – Trabalho Completo (apresentação oral) ou Relatório Técnico – Trabalho Completo (apresentação oral):



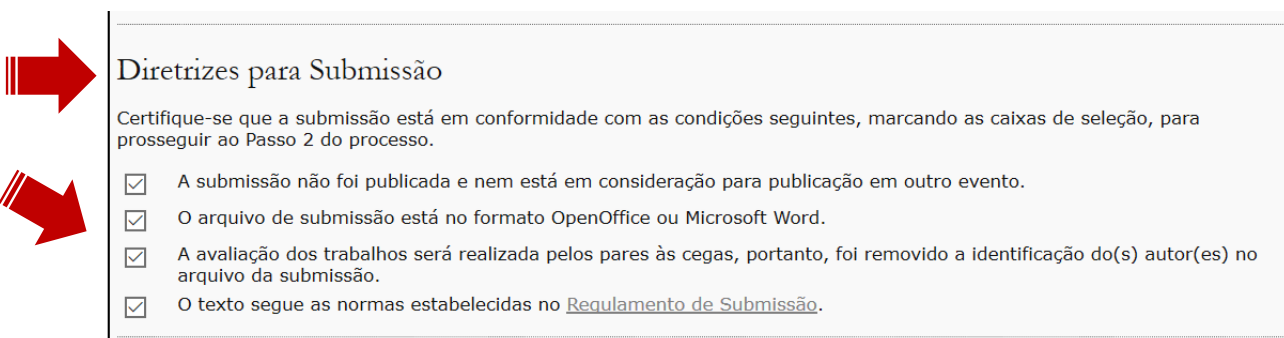
Tipo de sessão

Tipo de sessão

- Artigo - Resumo Expandido - apresentação Pôster**
- Artigo - Trabalho Completo - apresentação Oral**
- Relatório Técnico - Trabalho Completo - apresentação Oral**

[Passo 1. Iniciar Submissão]

Leia as **Diretrizes para Submissão** e assinale as 4 opções:





Diretrizes para Submissão

Certifique-se que a submissão está em conformidade com as condições seguintes, marcando as caixas de seleção, para prosseguir ao Passo 2 do processo.

- A submissão não foi publicada e nem está em consideração para publicação em outro evento.
- O arquivo de submissão está no formato OpenOffice ou Microsoft Word.
- A avaliação dos trabalhos será realizada pelos pares às cegas, portanto, foi removido a identificação do(s) autor(es) no arquivo da submissão.
- O texto segue as normas estabelecidas no [Regulamento de Submissão](#).

[Passo 1. Iniciar Submissão]

Leia a **Declaração de Direito Autoral** e assinale a opção:



Declaração de Direito Autoral



Autores que submetem a este evento mantêm os direitos autorais sobre o trabalho, permitindo ao evento colocá-lo sob uma licença [Licença Creative Commons Attribution](#), que permite livremente a outros acessar, usar e compartilhar o trabalho com o crédito de autoria e apresentação inicial neste evento.

Os autores concordam com os termos da Declaração de Direito Autoral, que se aplicará a esta submissão caso seja publicada por este evento (comentários ao editor podem ser incluídos a seguir).

[Passo 1. Iniciar Submissão]

Caso deseje inserir **Comentários ao Diretor do Evento**, escreva na caixa de texto. Este comentário é opcional.

Clique no botão **Salvar e continuar**.



Comentários ao Diretor do Evento

Digite o texto
(opcional)

Salvar e continuar Cancelar

* Indica campo obrigatório

[Passo 2. Transferência do manuscrito]

Clique no botão **Escolher arquivo** e procure o arquivo da versão final do seu artigo ou relatório técnico redigido no OpenOffice ou Microsoft Word. Após incluído o arquivo clique no botão **Transferir**.

Passo 2. Transferência do Manuscrito

1. INÍCIO 2. TRANSFERÊNCIA DO MANUSCRITO 3. INCLUSÃO DE METADADOS 4. CONFIRMAÇÃO

Para transferir um manuscrito para o sistema, execute os seguintes passos:

1. Nesta página, clique em Procurar (Browse, se o idioma do navegador for inglês , ou Escolher Arquivo), abrindo uma janela de seleção Escolha Arquivo (Enviar Arquivo) para localizar o documento no disco rígido do seu computador.
2. Localize o documento desejado e selecione-o.
3. Clique em Abrir na janela, que colocará o nome do documento no campo respectivo do formulário de envio.
4. Clique em Transferir, para enviar o documento do seu computador para o servidor de hospedagem do sistema. O sistema dará um novo nome ao documento seguindo os padrões pré-definidos.
5. Uma vez transferido, clique em Salvar e Continuar no final da página.

Após seu cadastro, os autores devem seguir os 5 passos de submissão por meio da interface do sistema para submissão e transferência de manuscritos e informações relevantes (com opção de transferir, inclusive, documentos suplementares, como resultados de pesquisa e outros recursos). Em caso de dificuldades com o processo, entre em contato com [Cristiano Pires Martins](#) via e-mail ou pelo telefone 17 3621 6911 para suporte.

Documento da Submissão

Nenhum documento transferido.

Transferir documento da submissão

Escolher arquivo	modelo_artigo...autoria.docx	Transferir
------------------	------------------------------	------------

[Passo 2. Transferência do manuscrito]

Verifique os dados do documento transferido. Caso deseje substituir o arquivo, clique novamente no botão **Escolher arquivo**, procure o novo arquivo e clique outra vez no botão **Transferir**. Finalizado a transferência do arquivo final, clique no botão **Salvar e continuar**.

Documento da Submissão

Nome do documento	350-996-1-SM.docx
Nome original do Documento	modelo_artigo_sem_autoria_2jornada.docx
Tamanho do documento	151KB
Data de transferência	2019-10-22 04:09

Substituir documento da submissão

Escolher arquivo	Nenhum arquivo selecionado	Transferir
------------------	----------------------------	------------

Salvar e continuar Cancelar

[Passo 3. Metadados da submissão]

Inclua o **Prenome**, **Sobrenome**, **E-mail** e **Instituição** do autor. Caso exista mais de um autor clique no botão **Incluir Autor** para inserir os dados do outro autor.

Autores

Prenome* Ligia

Nome do meio Rodrigues

Sobrenome* Prete

E-mail* ligia.prete@fatec.sp.gov.br

URL

Instituição
Faculdade de Tecnologia Professor José Camargo - Fatec Jales

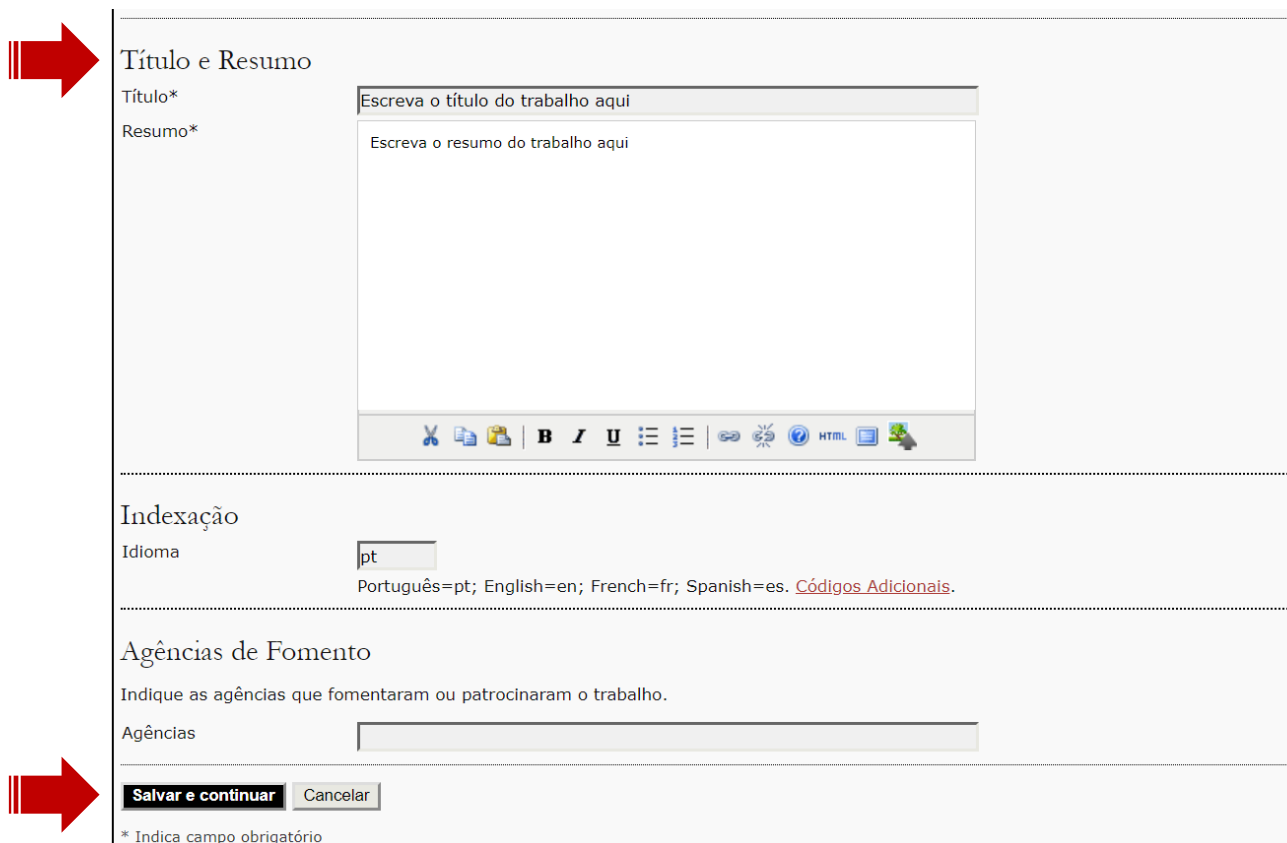
País

Resumo da Biografia
(Ex.: departamento e área)

Incluir Autor

[Passo 3. Metadados da submissão]

Insira o **Título** e **Resumo** descritos no documento do artigo ou relatório técnico. Clique no botão **Salvar e continuar**.



The screenshot shows a web form for submission metadata. It is divided into three sections: 'Título e Resumo', 'Indexação', and 'Agências de Fomento'. The 'Título e Resumo' section has two text input fields: 'Título*' and 'Resumo*', both with placeholder text 'Escreva o título do trabalho aqui' and 'Escreva o resumo do trabalho aqui' respectively. A rich text editor toolbar is visible below the 'Resumo*' field. The 'Indexação' section has a dropdown menu for 'Idioma' with 'pt' selected and a link for 'Códigos Adicionais'. The 'Agências de Fomento' section has a text input field for 'Agências'. At the bottom, there are two buttons: 'Salvar e continuar' (highlighted with a red arrow) and 'Cancelar'. A footnote at the bottom left states '* Indica campo obrigatório'.

Título e Resumo

Título*

Resumo*

Indexação

Idioma
Português=pt; English=en; French=fr; Spanish=es. [Códigos Adicionais](#).

Agências de Fomento

Indique as agências que fomentaram ou patrocinaram o trabalho.

Agências

Salvar e continuar Cancelar

* Indica campo obrigatório

[Passo 4. Confirmação da submissão]

Após finalizados e verificados os passos anteriores, clique em **Concluir Submissão** para enviar seu manuscrito ao evento II Jornada. Um e-mail de confirmação será enviado.

Passo 4. Confirmação da Submissão

1. INÍCIO 2. TRANSFERÊNCIA DO MANUSCRITO 3. INCLUSÃO DE METADADOS 4. CONFIRMAÇÃO

Após concluídos e verificados os passos anteriores, clique em Concluir Submissão para enviar seu manuscrito para o evento Jornada Acadêmica, Científica e Tecnológica. Um e-mail de confirmação será enviado e a situação da submissão, dentro do processo editorial, pode ser acompanhada entrando no sistema. Agradecemos seu interesse em contribuir com trabalhos para o evento Jornada Acadêmica, Científica e Tecnológica.

Resumo de Documentos

ID	NOME ORIGINAL DO DOCUMENTO	TIPO	TAMANHO DO DOCUMENTO	DATA DE TRANSFERÊNCIA
996	MODELO_ARTIGO_SEM_AUTORIA_2JORNADA.DOCX	Documento da Submissão	151KB	10-22

Concluir Submissão Cancelar

A situação da submissão, dentro do processo editorial, poderá ser acompanhada clicando no link **Submissões Ativas**, caso esteja logado(a) no sistema.

Submissões Ativas

Submissão concluída. Agradecemos seu interesse em contribuir com manuscritos para o evento SITEF - Simpósio de Tecnologia da Fatec Jales.

[» Submissões Ativas](#)

9. Acompanhe na **PÁGINA DO USUÁRIO** a situação das **submissões ativas**. Para sair clique em **“Sair do sistema”**.

CAPA **SOBRE** **PÁGINA DO USUÁRIO** PESQUISA

Capa > II Jornada Acadêmica, Científica e Tecnológica (v.2, n.1, 2019) > **Página do usuário**

Página do usuário

Meus Eventos

[Jornada Acadêmica, Científica e Tecnológica](#)

II Jornada Acadêmica, Científica e Tecnológica (v.2, n.1, 2019)

» Autor 1 Ativa [Nova submissão]

Mesclar cadastro

- » [Editar meu perfil](#)
- » [Alterar minha senha](#)
- » [Sair do sistema](#)